

# Free Trial Guide



ローカル言語



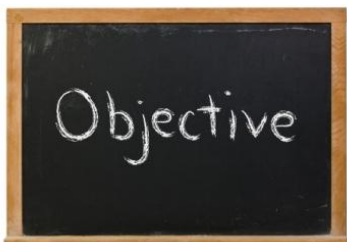
[ガイド - 予定時間 約 15 分]

- 使うデータに関して
- 言語設定の変更



[始める前に - 準備する事]

- フリートライアルで利用できる ID の取得
- 基本操作 (ナビゲーション、操作方法 など)



[ゴール - どのような事を会得できるか?]

- 設定変更の方法
- どのような効果があるのか?
- さらなる質問 - どうやって解決できるか?

# 1. トライアルで利用できるデータ

下記のデータがトライアル環境に用意してあります。これらを利用してガイドに従ってトライアルを実行してください。

(利用可能なデータ)



- ホテル : Omotenashi India
- ゲスト : Naveen , Gabrani ( more others 100 )
- 言語: 英語
- タイムゾーン : アメリカ中央時間
- 利用可能な言語 : 英語、日本語、中国語 (簡易体)

※ ロケール : 通貨や日付の表示方法を地域の表示方法に切り替える際に使う。

※ タイムゾーン : 基本は GMT(Greenwich Mean Time)。これを基準として +/- で表記してある。日本は+9 時間

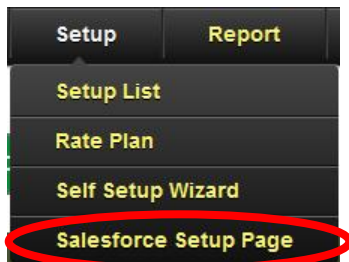
※ 利用可能言語 : 現在は 3 つの言語が利用可能 (英語、日本語、中国語)。随時、追加していく予定。言語の追加は AppExchange の利用可能で最新を知ることが出来る。

## 2. 言語設定

### 1) ナビゲーション

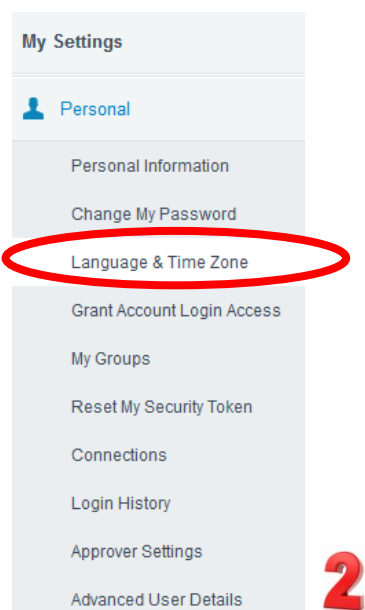
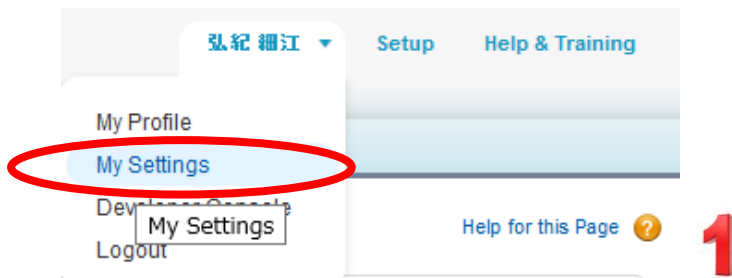
最初に設定から設定メニューから選択していきます。

業務メニュー → 設定 → セットアップ(システム)



次に設定変更を行う。

ご自身の名前 → My Setting → My Profile → Language & Time Zone



## 2.言語の変更

このメニューで利用する言語を変更できます。

### Language & Time Zone

Settings

Time Zone	(GMT-05:00) Central Daylight Time (America/Chicago)
Locale	English (United States) <span>i</span>
Language	English
Email Encoding	Unicode (UTF-8) <span>i</span>

Save Cancel

変更が保存されると直ちに変更が反映します。これにより、すべての画面、メッセージが変更した言語で表示されるはずですが、(1 での 3 言語以外も選択はできますが、業務の画面は英語のままです) さあ、業務メニューから目的の画面を開いてみてください。変更した言語で表示されているはずですが。



(業務メニューが日本語表記に変わった。)

予約業務 フロント業務 会計業務 POS 従業員 設定 レポート 検索



January 7, 2015 [mail] [warning] [ON]

週間予定

本日の予定

UNITED STATES 28°  
Partly Cloudy  
High: 30° Low: 22°  
Wind: S 13-31km/h

Mon 8 Sep 2014  
Mostly Clear  
High: 30 Low: 22

Tue 9 Sep 2014  
Partly Cloudy  
High: 35 Low: 24

トップニュース

Top Stories - Google News  
Brennan: Treat off-camera abusers same as Ray Rice - USA TODAY  
18 分前  
USA TODAY: Brennan: Treat off-camera abusers same as Ray Rice  
USA TODAY: Ray Rice is gone from the Baltimore Ravens and suspended ...  
Brennan: Treat off-camera abusers same as Ray Rice - USA TODAY  
Kate Middleton's new pregnancy: her hyperemis gravidarum is back, too - New York Daily News  
Unidentified Respiratory Virus Likely to Hit Kids Across Country

### 本日のスタッフ

氏名	タイトル	出勤時間
 Yamini		5:45
 HIRO	Front Staff	9:19

### 到着リスト

部屋番号	ゲスト	時刻	状況	泊数	人数	交通手段
------	-----	----	----	----	----	------

### 本日の休暇

氏名	コメント	種別
----	------	----

### 出発リスト

部屋番号	ゲスト	時刻	状況	泊数	人数
------	-----	----	----	----	----

THE OMOTENASHI 会社ポリシー プライバシー サポート サイト

### 3. その他の利用

もし、他の言語での表示を望む場合は同じ手順で言語選択を行ってください。ご希望の言語で表示されるはずですが。

(ご注意：現在は英語、日本語、中国語(簡易体)のみのサービスとなっております。)

## 4. まとめ

このガイドで下記のような事を学べたはずですが、更なる応用を行って理解を深めてください。



- どうやって言語を変更するか
- ローカル言語での利用効果

同時に **THE OMOTENASHI** では簡単にできる事が理解できたと思います。

もし更なる理解を深めたい場合は、

- 次の WEB Site をクリックして(<http://www.omotenashi-pms.com>)、サポートのタブに移動してください。
- ビデオを参照して反復して演習を繰り返してください。

どんな質問でもお気軽に下記までお問い合わせください。

[support@omotenashi-pms.com](mailto:support@omotenashi-pms.com)

